

型號 7110DR 排水彎頭
7127 排立管三通
7125 牛頭三通

秀而久溝槽式另件以球墨鑄鐵製造而成，材質符合 ASTM A536 Gr. 65-45-12 或 ASTM A395 Gr. 65-45-15，C-E 尺寸依工廠規格為標準。

秀而久標準另件的額定壓力值與型號 7707 接頭壓力值一致。



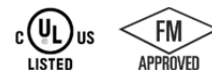
7110DR



7127



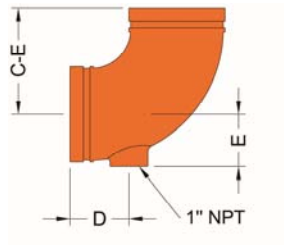
7125



關於防火產品額定壓力等級的列名，認證等詳細內容，請參照產品資料表 #B-42 或參閱秀而久官網 www.shurjoint.com 或洽秀而久業務代表。

型號 7110DR 排水彎頭

秀而久型號 7110DR 溝槽式排水彎頭具備 1" NPT 或 BSP 排水孔，適用於防火或其他需排水的管路系統。



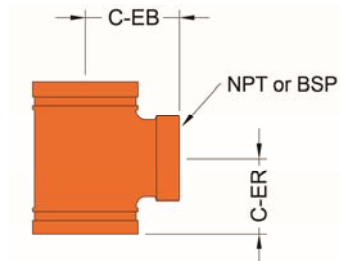
保固條款詳細內容請參閱秀而久官網 www.shurjoint.com

型號 7110DR 排水彎頭

標稱尺寸	管外徑	外部尺寸			單重
		C-E	D	E	
英吋 公釐	英吋 公釐	英吋 公釐	英吋 公釐	英吋 公釐	英吋 公釐
2 50	2.375 60.3	3.27 83	2.25 57	1.57 40	2.2 1.0
2½ 65	2.875 73.0	3.75 95	2.75 70	1.57 40	2.8 1.3
76.1mm	3.000 76.1	3.75 95	2.75 70	1.57 40	2.8 1.3
3 80	3.500 88.9	4.25 108	2.75 70	1.93 49	4.6 2.1
4 100	4.500 114.3	5.00 127	2.75 70	2.48 63	6.6 3.0
165.1mm	6.500 165.1	6.50 165	2.75 70	3.54 90	13.4 6.1
6 150	6.625 168.3	6.50 165	2.75 70	3.54 90	13.4 6.1
8 200	8.625 219.1	7.76 197	3.27 83	4.49 114	25.6 11.6

型號 7127 立管三通

秀而久型號 7127 溝槽式立管三通主要為消防系統所設計，具備 2½" NPT 或 BSP 分歧口。



10
YEAR
LIMITED
WARRANTY

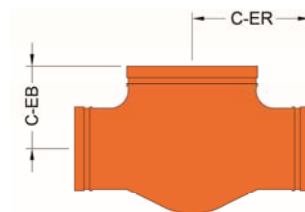
保固條款詳細內容
請參閱秀而久官網
www.shurjoint.com

型號 7127 立管三通

標稱 尺寸	管外徑	外部尺寸		單重
		C-ER	C-EB	
英吋 公釐	英吋 公釐	英吋 公釐	英吋 公釐	英磅 公斤
4 x 4 x 2½ 100 x 100 x 65	4.500 x 4.500 x 2.875 114.3 x 114.3 x 73.0	3.25 83	4.00 102	5.84 2.65
6 x 6 x 2½ 150 x 150 x 65	6.625 x 6.625 x 2.875 168.3 x 168.3 x 73.0	3.25 83	5.00 127	9.48 4.30

型號 7125 牛頭三通

秀而久型號 7125 溝槽式牛頭三通，主要為消防系統所設計，可將主管分流至較小的支管，毋需再使用大小頭與多餘的接頭。



10
YEAR
LIMITED
WARRANTY

保固條款詳細內容
請參閱秀而久官網
www.shurjoint.com

型號 7125 牛頭三通

標稱 尺寸	管外徑	外部尺寸		單重
		C-ER	C-EB	
英吋 公釐	英吋 公釐	英吋 公釐	英吋 公釐	英磅 公斤
2 x 2 x 2½ 50 x 50 x 65	2.375 x 2.375 x 2.875 60.3 x 60.3 x 73.0	3.74 95	3.27 83	4.03 1.83
2 x 2 x 3 50 x 50 x 80	2.375 x 2.375 x 3.500 60.3 x 60.3 x 88.9	4.25 108	3.74 95	4.34 1.97
2 x 2 x 4 50 x 50 x 100	2.375 x 2.375 x 4.500 60.3 x 60.3 x 114.3	5.00 127	4.02 102	7.05 3.20
2½ x 2½ x 3 65 x 65 x 80	2.875 x 2.875 x 3.500 73.0 x 73.0 x 88.9	4.25 108	3.75 95	5.62 2.55

型號 7125 牛頭三通

標稱 尺寸	管外徑	外部尺寸		單重
		C-ER	C-EB	
英吋	英吋	英吋	英吋	英磅
公釐	公釐	公釐	公釐	公斤
2½ x 2½ x 4 65 x 65 x 100	2.875 x 2.875 x 4.500 73.0 x 73.0 x 114.3	5.00 127	4.00 102	7.32 3.32
3 x 3 x 4 80 x 80 x 100	3.500 x 3.500 x 4.500 88.9 x 88.9 x 114.3	5.00 127	4.00 102	7.94 3.60
4 x 4 x 6 100 x 100 x 150	4.500 x 4.500 x 6.625 114.3 x 114.3 x 168.3	6.50 165	5.00 127	14.99 6.80
5 x 5 x 8 125 x 125 x 200	5.563 x 5.563 x 8.625 141.3 x 141.3 x 219.1	7.75 197	5.50 140	31.00 14.00
6 x 6 x 8 150 x 150 x 200	6.625 x 6.625 x 8.625 168.3 x 168.3 x 219.1	7.75 197	6.50 165	29.12 13.21

溝槽式另件 材質規格

• 另件本體：

球墨鑄鐵符合 ASTM A536, Gr. 65-45-12 或 ASTM A395, Gr. 65-45-15，最低抗拉強度 65,000 psi (448 MPa)。

• 表面塗裝：

標準品：橘色或 RAL3000 紅色油漆。

熱浸鍍鋅。

粉體塗裝 (RAL3000 紅色或其它)。

使用須知：

- **最大工作壓力 (CWP 冷水壓力)：**另件的壓力值與管路中所連接接頭的壓力一致。
- **列名或認可的壓力值**是應用於消防系統的額定壓力，經由不同認證單位測試及認可。請參閱秀而久官網公佈的最新認證資訊。
- **現場安裝測試：**以一次測試為準，可為表列值靜水壓力的 1½ 倍 (AWWA C606 5.2.3)。
- **警告：**企圖拆卸或移除管路系統的任何零組件之前，請務必先減壓及排水。
- **10年保固**僅適用於製造產品有缺陷，不含用於嚴峻工況/惡劣溫度的管路系統中及磨損的零件。
- **秀而久**保留隨時更改產品設計與規格的權利，不另行通知。